



www.nufaagritech.ch

www.jaskot-group.com

Katalog 2019

Super Angebote!

**Landmaschinen
Ausstellung**

**23.-24 März 2019
NUFA+AGRI-TECH AG
in Obergösgen**

Nicht verpassen!



MASCHINEN



TEILE



SERVICE



PRECISION
FARMING

Schaufel

Breite	Volumen	Blech/Schar-dicke	€ netto
1,5m	0,5m ³	5mm/12mm	460
1,8m	0,55m ³	5mm/12mm	540
2,0m	0,58m ³	5mm/12mm	560
2,2m	0,62m ³	5mm/12mm	660
2,4m	0,72m ³	5mm/12mm	750



Big-Bag Träger

Tragfähigkeit	Gewicht	€ netto
1,0 t	110 kg	620



Palettengabel

Tragfähigkeit	Länge	Ausrüstung	€ netto
1,6m	1,2m	Rahmen, Hülse	715
2,0m	1,2m	Rahmen, Hülse	770



Ballengreifer

Tragfähigkeit	Ballenbreite	Aufnahme	€ netto
700kg	bis 1,5m	EURO	880
900kg	bis 1,7m	EURO	1 010



Niederschaufel

Breite	Volumen	Gewicht	€ netto
1,8m	1,0m ³	535kg	1 650
2,0m	1,1m ³	560kg	1 760
2,2m	1,2m ³	585kg	1 870
2,4m	1,3m ³	615kg	2 150




Krokodil-Schaufel

Breite	Öffnungshöhe	Gewicht	€ netto
1,5m	1,35m	290kg	1 190
1,8m	1,35m	320kg	1 330
2,1m	1,35m	365kg	1 500
2,4m	1,35m	425kg	1 780



Krokodilzange

Breite	Öffnungshöhe	Gewicht	€ netto
1,25m	1,35m	225kg	1 080
1,5m	1,35m	250kg	1 190
1,8m	1,35m	300kg	1 300
2,1m	1,35m	350kg	1 480
2,4m	1,35m	390kg	1 660



Ausschneider 3 in 1

Breite	Öffnungshöhe	Gewicht	€ netto
1,6m	1,35m	630kg	4 150



Mistgabel

Breite	Zinkenanzahl	Gewicht	€ netto
1,25m	6	121 kg	540
1,5m	7	131 kg	580
1,8m	8	141 kg	680
2,1m	9	160 kg	750



Quaderballengreifer

Breite	Tragfähigkeit	Gewicht	€ netto
2,05m	900 kg	270 kg	1 370



Holzgreifer

Breite	Tragfähigkeit	Gewicht	€ netto
1,2m	1,3 t	300 kg	1 300




Hochkippschaufel

Breite	Volumen	Gewicht	€ netto
1,35m	0,75m ³	250kg	1 500
1,8m	0,90m ³	310kg	1 740
2,0m	1,05m ³	360kg	1 900
2,2m	1,20m ³	390kg	2 110
2,4m	1,35m ³	450kg	2 270



Kartoffelschaufel

Breite	Volumen	MAX	Gewicht	€ netto
1,6m	0,80m ³		320kg	1 430
1,8m	0,90m ³		345kg	1 550
2,0m	1,00m ³		360kg	1 610
2,2m	1,10m ³		385kg	1 700
2,4m	1,20m ³		405kg	1 830



Schaufel mit Bürste

Breite	Volumen	Gewicht	€ netto
1,6m	0,45m ³	355kg	2 300
1,8m	0,50m ³	380kg	2 350
2,0m	0,55m ³	405kg	2 400
2,2m	0,60m ³	430kg	2 450
2,4m	0,65m ³	455kg	2 500



Ladergeräte

Aufnahmen: ATLAS, BOBCAT, CASE, GIANT, JCB, KRAMER, SCHAEFFER, WEIDEMANN, VOLVO und andere.

Schaufel

Maße	Volumen MAX	Gewicht	€ netto
1300x700x640mm	0,46m ³	169kg	660
1500x700x640mm	0,52m ³	194kg	680
1800x700x640mm	0,64m ³	209kg	760
2000x700x640mm	0,720m ³	226kg	790
2100x700x640mm	0,76m ³	236kg	815
2200x700x640mm	0,81m ³	244kg	840
2300x700x640mm	0,85m ³	252kg	895



BIG-BAG Träger

Maße	Gewicht	€ netto
1300x700x440mm	130kg	565



Palettengabel

Maße	Tragfähigkeit	Gewicht	€ netto	€ netto inkl. Zinken
1200x410x1200mm	2000kg	161kg	840	840
1200x410x1200mm	2500kg	181kg	870	870




Ballengreifer mit 1 oder 2 Zylindern

Maße	Ballenbreite MIN	Ballenbreite MAX	Gewicht	€ netto
650x880mm/1000x750mm	312mm/700mm/900mm			
1870mm/1500mm/2000mm			202kg/150kg/195kg	775



Niederschaufel MAX

Maße	Volumen MAX	Gewicht	€ netto
1500x800x900mm	0,90m ³	420kg	2 000
1800x800x900mm	1,05m ³	460kg	2 050
2000x800x900mm	1,20m ³	500kg	2 090
2100x800x900mm	1,25m ³	515kg	2 140
2200x800x900mm	1,30m ³	540kg	2 170
2300x800x900mm	1,35m ³	560kg	2 250
2400x800x900mm	1,40m ³	570kg	2 300



Krokodil-Schaufel

Maße	Volumen MAX	Gewicht	€ netto
1300x720x800mm	0,70m ³	330kg	1 510
1500x720x800mm	0,80m ³	360kg	1 565
1800x720x800mm	0,90m ³	400kg	1 615
2000x720x800mm	1,00m ³	440kg	1 665
2200x720x800mm	1,10m ³	480kg	1 795
2300x720x800mm	1,20m ³	500kg	1835
2400x720x800mm	1,30m ³	510kg	1860
2500x720x800mm	1,40m ³	530kg	1885



Krokodilzange

Maße	Zinkenanzahl oben/unten	Volumen MAX	Gewicht	€ netto
870x770x970mm	5/6 Stk.	0,60m ³	185kg	1 065
1100x770x970mm	5/6 Stk.	0,70m ³	200kg	1 100
1200x770x970mm	5/6 Stk.	0,80m ³	210kg	1 155
1300x770x970mm	6/7 Stk.	0,90m ³	225kg	1 180
1500x770x970mm	6/7 Stk.	1,05m ³	240kg	1 205
1800x770x970mm	8/9 Stk.	1,25m ³	280kg	1 265
2000x720x800mm	9/10 Stk.	1,40m ³	305kg	1 395




Schaufel 4in1

Maße	Volumen MAX	Gewicht	€ netto
1600x920x770mm	0,50m ³	420kg	2 170
1800x920x770mm	0,57m ³	470kg	2 325
2000x920x770mm	0,64m ³	520kg	2 510



Mistgabel

Maße	Zinkenanzahl	Gewicht	€ netto
1300x770x970mm	6 Stk.	120kg	630
1500x770x970mm	7 Stk.	135kg	685
1700x770x970mm	8 Stk.	154kg	735
1800x770x970mm	9 Stk.	161kg	760
2000x770x970mm	10 Stk.	181kg	790
2200x770x970mm	11 Stk.	201kg	840



Quaderballengreifer

Maße	Ballenbreite MIN/MAX	Gewicht	€ netto
1000x520mm	620/2050mm	320kg	1 510



Holzgreifer

Maße	Tragfähigkeit	Gewicht	€ netto
1200x1230x1200	2500kg	300kg	1 510



Hochkippschaufel

Maße	Volumen MAX	Gewicht	€ netto
1350x800x900mm	0,75m ³	250kg	1 575
1800x800x900mm	0,90m ³	310kg	1 810
2000x800x900mm	1,05m ³	360kg	1 970
2200x800x900mm	1,20m ³	390kg	2 175
2400x800x900mm	1,35m ³	450kg	2 335



**Rundballenwickelgerät SIPMA
OZ 7500 TEKLA inkl. Ballenaufsteller**

Maße der Ballen		Maximales Ballengewicht	Folienbreite
Ø1,3m	Breite ≤ 1,25m	1000kg	0,5m/0,75m
Drehzeit		Leistung	€ netto
~2min		38PS	2 950



Ballenwickler

Folienbreite	Maximales Ballengewicht	Leistung	Gewicht	Drehzeit	€ netto
0,5/0,75m	1000kg	30kW	450kg	~2 min	1 800



Selbstladewickelgerät

SIPMA OS 7510 Klara

Folie 500mm/ 750mm	Ballen	Leistung
24/16 Drehung	1,2m x 1,2m	30kW
Gewicht		€ netto
780kg		6 150



**Ballenwickler mit
Selbst-Verladung und -Abladung**

Max Ballendurchmesser	Eigengewicht	Leistung
bis 1,80m	2070kg	35PS
Max Ballenbreite		€ netto
1,2/1,50m		10 230



Festkammerpresse

SIPMA PS 1210 CLASSIC

Aufnehmerbreite	Kammertyp	Wickelkammermaße
1,8m	Ketten	Ø1,2 x 1,2m
Leistungsbedarf		€ netto
55PS		15 400



Festkammerpresse

SIPMA FARMA PLUS

Modell	Aufnehmerbreite	Kammertyp	Wickelkammermaße
PS1211	1,8m	Ketten	Ø1,2 x 1,2m
PS1221	1,8m	Kette-zylindrisch	Ø1,2 x 1,2m
Modell		Leistungsbedarf	€ netto
PS1211		55PS	17 500
PS1221		69PS	19 500



Festkammerpresse

SIPMA FASTER

Modell	Aufnehmerbreite	Kammertyp	Wickelkammermaße
PS1223	1,8m	Wellen-Kette	Ø1,2 x 1,2m
Modell	Leistungsbedarf	Gewicht	€ netto
PS1223	75PS	2285 kg	20 600



Bandschwader

Schüttelarbeitsbreite	Rechenarbeitsbreite
2,10m	2,80m
Gewicht	€ netto
205kg	680



Schwader, Zettwender

Schüttelarbeitsbreite	Schüttelgeschwindigkeit		
2,3 m	bis 12 km/h		
Rechenarbeitsbreite	Gewicht	Länge	€ netto
1,5 m	122 kg	2,65 m	495



Schwader, SIPMA ZK WIR

Modell	Arbeitsbreite	Rotoranzahl	Leistungsbedarf	Gewicht
ZK350 WIR Tandem	3,5m	1	35PS	397kg
ZK450 WIR	4,5m	1	35PS	530kg
Modell	Radgröße des Rechen-systems	€ netto		
ZK350 WIR Tandem	15x6.00 – 6 6 PR	4 100		
ZK450 WIR	15x6.00 – 6 6 PR	5 600		



Schwader, SIPMA ZK 650 WIR

Modell	Arbeitsbreite	Rotoranzahl	Leistungsbedarf	Gewicht
ZK650 WIR	6,5-7,2m	2	68PS	1500kg
Modell	Radgröße des Rechen-systems	€ netto		
ZK650 WIR	15x6.00 – 6	14 350		



Heuwender, SIPMA SALSA

Modell	Arbeitsbreite	Kreiselanzahl	Gewicht
PT 520	5,2m	4	560kg
PT 670	6,7m	6	675kg
Modell	Kreiseldurchmesser	€ netto	
PT 520	1,6 m	6 130	
PT 670	1,6 m	8 360	



Kreiselwender

Arbeitsbreite	Kreiselanzahl	Leistung	Gewicht	€ netto
4,60m	4	30PS	600kg	6 300
5,30m	4	30PS	685kg	6 530
7,70m	6	50PS	915kg	8 540



Kreiselwender

Rotoren	Zinken	Gewicht	Arbeitsbreite	€ netto
2	5	150kg	2,7m	1 050



Expom Wiesenwalze MORS

Breite	Gewicht	Traktorleistung	Walzendurchmesser	€ netto
2,5m	1200kg	80-90 PS	1016, einteilig	4 240
2,75m	1530kg	110-120 PS	1220, einteilig	5 100
2,5m	1250kg	80-90 PS	1016, zweiteilig	4 730
2,75m	1600kg	110-120 PS	1220, zweiteilig	5 600



Optionen:

Fahrgestell gebremst 2205 € netto hydraulische Bremse für einteilige Wiesenwalze 400 € netto
 Fahrgestell ungebremst 1490 € netto hydraulische Bremse für zweiteilige Wiesenwalze 430 € netto

Expom Hackstriegel Aktywator


mit Planierschienen auf
den zwei letzten Zinkenreihen

Breite	Traktorleistung	€ netto
3,0m	35 PS	2 550
6,0m	50-70 PS	4 330
7,5m	65-80 PS	5 380
9,0m	90-100 PS	6 780
12,0m	110-120 PS	8 750



Wiesenegge

Typ	Vierreihig	€ netto
Mechanisch klappbar	4m	900
Hydraulisch klappbar	5m	1 600
Hydraulisch klappbar	6m	1 760
Hydraulisch klappbar	8m	2 290




Expom Wiesenegge mit Striegel NIWA PLUS

Breite	Gusszahl	Leistung	Reihenanzahl	Gewicht	€ netto
4m	54 Stk.	ab 35 PS	4	499kg	2 500
5m	66 Stk.	45-55 PS	4	592kg	3 070
6m	78 Stk.	60-70 PS	4	685kg	3 800
8m	102 Stk.	85-95 PS	4	778kg	4 600



Zinkenegge

Arbeitsbreite	Felder	Gewicht	€ netto
3,18m	3 Stk.	145kg	1 100
4,24m	4 Stk.	175kg	1 250
5,3m	5 Stk.	240kg	1 360
5,3m (hydraul.)	5 Stk.	530kg	2 400
7,0m (hydraul.)	7 Stk.	920kg	3 900



Trommelmäherwerk

Breite	€ netto
1,35m	1 300
1,65m	1 440
1,85m	1 560



Scheibenmäherwerk mit Seitenaufhängung Sipma

Modell	Schnittbreite	Gewicht	Anzahl der Scheiben	Anzahl der Schneidmesser	Traktorleistung	€ netto
KD 2510 KOS	2,42m	500kg	6	12	55 PS	6 830
KD 2910 KOS	2,85m	520kg	7	14	60 PS	7 530



Scheibenmäherwerk mit Zentralfähigung SIPMA

Modell	Schnittbreite	Gewicht	Anzahl der Scheiben	Anzahl der Schneidmesser	Traktorleistung	€ netto
KD 2515 KOS	2,42m	670kg	6	12	61 PS	8 500
KD 2915 KOS	2,85m	710kg	7	14	88 PS	9 100



Schlegelmulcher KDS 145

Breite	Traktorleistung	Aufnahme Kat.	Gewicht	€ netto
1,45m	ab 35 PS	I, II	285kg	2 320



Schlegelmulcher KDL

Breite	Traktorleistung	Aufnahme Kat.	Gewicht	€ netto
1,40m	ab 40 PS	I, II	526	3 070
1,60m	ab 45 PS	I, II	545	3 130
1,80m	ab 56 PS	I, II	565	3 270
2,00m	ab 60 PS	I, II	587	3 390
2,20m	ab 65 PS	I, II	605	3 650



Schlegelmulcher KDX

Breite	Traktorleistung	Aufnahme Kat.	Gewicht	€ netto
2,00m	ab 45 PS	I, II	472kg	2 620
2,20m	ab 55 PS	I, II	495kg	2 790
2,40m	ab 55 PS	I, II	515kg	3 050



Schlegelmulcher KDX PROFI

Breite	Traktorleistung	Aufnahme Kat.	Gewicht	€ netto
2,00m	ab 70 PS	II	587kg	3 050
2,20m	ab 80 PS	II	623kg	3 200
2,40m	ab 90 PS	II	663kg	3 520



Schlegelmulcher KM

Breite	Traktorleistung	Aufnahme Kat.	Gewicht	€ netto
1,55m	ab 26 PS	I, II	330kg	1 790
1,75m	ab 36 PS	I, II	360kg	1 880



Kreiselmulcher

Breite	Arbeitsbreite	Gewicht	Min. Traktorleistung	€ netto
1,7m	1,55m	420kg	35 - 50 PS	2 300
1,9m	1,75m	450kg	35 - 50 PS	2 420
2,1m	1,95m	490kg	35 - 50 PS	2 530



POM Saug-Druckgebläse POM T-207/1

Spezifikation	€ netto
Bis 9 t/h / 11kW	4 140



POM Schneckenförderer mit hydraulischem Antrieb T458

Spezifikation	€ netto
Ø140mm x 4,0m / 25t/h / Verzinkt	1 970



POM Schneckenförderer mit hydraulischem Antrieb T461

Spezifikation	€ netto
Ø200mm x 4,8m / 35 t/h	2 540



POM Getreidereiniger M502/2

Spezifikation	€ netto
Leistung bis 15t/h, Motor 3kW + 2,2kW	2 440



POM Getreidereiniger M502

Spezifikation	€ netto
Leistung bis 15t/h, Motor 3kW	1 320



POM Überladeschnecke

Beschreibung	Leistung t/h	Motor	Rohr Durchmesser	€ netto
T206/2	16-24	2,2kW	Ø140mm	1 300
T206/3	4-9	1,5kW	Ø100mm	1 210
T206/4	16-24	2,2kW	Ø140mm	1 650



Holzschredder BX62RS / BX92RS

€ netto
3 900/4820



Holzacker RP150 N6 mit Förderband

€ netto
3 440

NEU



Rückewagen mit Kran

Spezifikation	€ netto
9t/6,5m	auf Anfrage



Holzwinde

€ netto

Preis auf Anfrage



Hakenlift-Abrollkipper PH8

Zulässiges Gesamtgewicht	Eigengewicht	Leistungsbedarf
10,44 t	2,44 t	200 PS
max. Hebekapazität	Länge des Containers min./max.	€ netto
8,0 t	4,1 / 4,6	13 900



Hakenlift-Abrollkipper PH12

Zulässiges Gesamtgewicht	Eigengewicht	Leistungsbedarf
15 t	2,78 t	70 PS
max. Hebekapazität	Länge des Containers min./max.	€ netto
12,22 t	4,1 / 4,6	18 500



Ballentransportwagen 10t verzinkt

Nutzlast	Eigengewicht	Pritschenmaße	Ladefläche	€ netto
10 t	3,42 t	2,4 x 10,3m	25m ²	11 950



Ballentransportwagen

Nutzlast	Eigengewicht	Pritschenmaße	Ladefläche	€ netto
11,3 t	3,7 t	2435X9880mm (10770)mm	24(26,2)m ²	13 970



Güllewagen

Volumen	Bereifung	Pumpe	€ netto
2500l	11,5/80x15,3	4000l/min	7 500
4000l	500/50x17	4000l/min	8 500
5000l	500/50x17	5000l/min	9 350
6700l	550/60x22,5	6500l/min	12 470
8000l	550/60x22,5	8000l/min	14 670
10000l	23.1x26	10000l/min	18 190
13000l	600/55x22,5	10000l/min	26 260
16000l	28Lx26	10000l/min	32 210
18000l	600/55x22,5	10000l/min	36 300
20000l	700/50x26,5	10000l/min	44 980
25000l	600/55x22,5	11000l/min	47 400
30000l	700/50x22,5	11000l/min	52 000



Wasserfass

Volumen	Bereifung	€ netto
2500l	11,5/80x15,3	6 620
3300l	11,5/80x15,3	7 240
4000l	400/60x15,5	7 420
5000l	400Rx22,5	8 580
6700l	400Rx22,5	10 820
8000l	400Rx22,5	13 400



CynkoMet

Viehtransportanhänger Kurier 6

Nutzlast	Eigengewicht	Pritschenmaße	€ netto
3,4 t	1,7 t	L4,16 x B2,23 x H2,0m	8 800



CynkoMet

Viehtransportanhänger Kurier 10

Nutzlast	Eigengewicht	Pritschenmaße	€ netto
5,4 t	2,6 t	L5,9 x B2,25 x H2,0m	11 900



Futtermischwagen WP

Modell	Fassungsvermögen	Schneckenanzahl	Messeranzahl	Leistung	€ netto
WP6	6m ³	1 Stck.	6 Stk.	55 PS	14 900
WP8	8m ³	1 Stck.	7 Stk.	65 PS	18 420
WP10	10m ³	1 Stck.	9 Stk.	75 PS	19 100
WP12	12m ³	1 Stck.	Stck.	75 PS	19 750
WP15	15m ³	1 Stck.	9 Stk.	85 PS	26 500


Futtermischwagen WX

Modell	Fassungsvermögen	Schneckenanzahl	Leistung	€ netto
WX12	12m ³	2 Stk.	80 PS	26 900
WX16	16m ³	2 Stk.	100 PS	30 400
WX18	18m ³	2 Stk.	105 PS	32 750
WX20	20m ³	2 Stk.	110 PS	33 850
WX24	24m ³	2 Stk.	120 PS	39 650


Feldspritze

Behälter-Kapazität	Pumpe	Arbeitsbreite	Köpfe	€ netto
200l	120 l/min	6m	3-fach Umdrehversion mit Antitropfventil	1 200
300l	120 l/min	10m	3-fach Umdrehversion mit Antitropfventil	1 270
400l	120 l/min	12m	3-fach Umdrehversion mit Antitropfventil	1 460
600l	120 l/min	12m	3-fach Umdrehversion mit Antitropfventil	1 1710
800l	120 l/min	15m	3-fach Umdrehversion mit Antitropfventil	2 270
1000l	120 l/min	15m	3-fach Umdrehversion mit Antitropfventil	2 605
1200l	120 l/min	15m	3-fach Umdrehversion mit Antitropfventil	4 090


Anhängfeldspritze

Behälter-Kapazität	Pumpe	Arbeitsbreite	Köpfe	€ netto
1200l gezogen	Bertolini POLLY 2136VS 126 l/min	15m	3-fach Umdrehversion mit Antitropfventil	6 950
1500l gezogen	Bertolini POLLY 2136VS 126 l/min	15m	3-fach Umdrehversion mit Antitropfventil	8 600
2000l gezogen	Bertolini POLLY 2136VS 126 l/min	15m	3-fach Umdrehversion mit Antitropfventil	9 640
1500l gezogen HYDROPAK	Bertolini POLLY 2136VS 126 l/min	15m	3-fach Umdrehversion mit Antitropfventil	14 200
2000l gezogen HYDROPAK	Bertolini POLLY 2136VS 126 l/min	15m	3-fach Umdrehversion mit Antitropfventil	14 800
2500l gezogen HYDROPAK	Bertolini POLLY 2136VS 126 l/min	15m	3-fach Umdrehversion mit Antitropfventil	18 230
3000l gezogen HYDROPAK	Bertolini POLLY 2136VS 126 l/min	15m	3-fach Umdrehversion mit Antitropfventil	18 600

Stoppelaggregat APN mit NON-STOP Sicherung

Arbeitsbreite	Gewicht	Zinken-/Scheibenanzahl	Traktorleistung	Leistung	€ netto
2,2m	1040kg	5/6 Stk.	80-100PS	1,5-2,1ha/h	3 550
2,6m	1180kg	6/7 Stk.	100-120PS	1,8-2,6ha/h	4 270
3,0m	1320kg	7/8 Stk.	110-140PS	2,1-3ha/h	4 755
4,0m	1800kg	9/10 Stk.	160-200PS	2,8-4ha/h	5 770



NEU

Stoppelaggregat APS mit Federsicherung

Arbeitsbreite	Gewicht	Zinken-/Scheibenanzahl	Traktorleistung	Leistung	€ netto
2,2m	880kg	5/6 Stk.	65-80PS	1,5-2,1ha/h	2 890
2,6m	960kg	6/7 Stk.	80-100PS	1,8-2,6ha/h	3 320
3,0m	1040kg	7/8 Stk.	100-120PS	2,1-3ha/h	3 550
3,8m	1350kg	9/10 Stk.	140-170PS	2,8-4ha/h	4 450



NEU

Stoppelaggregat AP mit Schraubensicherung

Arbeitsbreite	Gewicht	Zinken-/Scheibenanzahl	Traktorleistung	Leistung	€ netto
2,2m	880kg	5/6 Stk.	65-80PS	1,5-2,1ha/h	2 770
2,6m	960kg	6/7 Stk.	80-100PS	1,8-2,6ha/h	3 100
3,0m	1040kg	7/8 Stk.	100-120PS	2,1-3ha/h	3 340
3,8m	1350kg	9/10 Stk.	140-170PS	2,8-4ha/h	4 150



NEU

Anbau Stoppelaggregat AS

Arbeitsbreite	Gewicht	Zinkenanzahl	Traktorleistung	Leistung	€ netto
2,5m	720kg	16 Stk.	60-80PS	1,5-2ha/h	3 070
2,7m	780kg	18 Stk.	80-100PS	1,8-2,6ha/h	3 130
3,0m	840kg	20 Stk.	90-110PS	2-3ha/h	3 200



NEU

Scheibenaggregat ATS

Arbeitsbreite	Gewicht	Scheibenanzahl	Traktorleistung	Leistung	€ netto
2,5m	1140kg	18 Stk.	65-110PS	1,7-2,2ha/h	4 280
2,7m	1260kg	20 Stk.	90-120PS	1,8-2,6ha/h	4 520
3,0m	1400kg	24 Stk.	100-130PS	2-3ha/h	4 780
4,0m	1800kg	32 Stk.	110-150PS	2,8-4,2ha/h	6 100



NEU

Scheibenegge BT

Arbeitsbreite	Gewicht	Scheibenanzahl	Traktorleistung	Leistung	€ netto
2,5m	1120kg	18 Stk.	60-990PS	1,7-2,2ha/h	4 150
2,7m	1200kg	20 Stk.	80-120PS	1,8-2,5ha/h	4 450
3,0m	1320kg	24 Stk.	90-130PS	2,2-3,2ha/h	4 750
3,5m	1380kg	28 Stk.	100-140PS	2,4-3,2ha/h	5 480
4,0m	1780kg	32 Stk.	120-150PS	2,88-4,2ha/h	6 080



NEU

Schwere Scheibenegge BTH

Arbeitsbreite	Gewicht	Scheibenanzahl	Traktorleistung	Leistung	€ netto
4m	2300kg	32 Stk.	110-150PS	2,9-4,2ha/h	8 450
5m	2900kg	40 Stk.	140-180PS	4,1-5,9ha/h	10 500
6m	3400kg	48 Stk.	170-210PS	5-7ha/h	12 400



Tiefenlockerer GZ mit Schraubensicherung

Modell	Gewicht	Zinkenanzahl	Traktorleistung	Leistung	€ netto
GZ300	1000kg	4 Stk.	110-130PS	1,6-2,5ha/h	4 000
GZ300+	1200kg	6 Stk.	130-150PS	1,6-2,5ha/h	4 520
GZ400	1500kg	8 Stk.	150-180PS	2,7-3,8ha/h	6 110



Tiefenlockerer GS mit Federsicherung

Modell	Gewicht	Zinkenanzahl	Traktorleistung	Leistung	€ netto
GS300	1300kg	4 Stk.	120-140PS	1,6-2,5ha/h	4 870
GS300+	1600kg	6 Stk.	140-170PS	1,6-2,5ha/h	5 650
GS400	1900kg	8 Stk.	170-200PS	2,7-3,8ha/h	7 280



Tiefenlockerer GSC mit verstärkter Federsicherung

Modell	Gewicht	Zinkenanzahl	Traktorleistung	Leistung	€ netto
GSC300	1400kg	4 Stk.	140-160PS	1,6-2,5ha/h	5 770
GSC300+	1700kg	6 Stk.	160-190PS	1,6-2,5ha/h	6 680
GSC400	2000kg	8 Stk.	180-220PS	2,7-3,8ha/h	8 180



Flügelschargrubber APB SKIMMER

Modell	Gewicht	Zinken-/Scheibenanzahl	Traktorleistung	Leistung	€ netto
APB300	1900kg	10/8 Stk.	120-170PS	2,1-3ha/h	6 950
APB360	2300kg	12/10 Stk.	150-200PS	2,8-4ha/h	7 700



Flügelschargrubber APBH SKIMMER

Modell	Gewicht	Zinkenanzahl	Traktorleistung	Leistung	€ netto
APBH420	4200kg	14 Stk.	180-280PS	3-4,2ha/h	14 400
APBH540	4800kg	17 Stk.	220-350PS	3,8-5ha/h	16 100



Mulchegge GRASSER

Modell	Gewicht	Zinkenreihenanzahl	Traktorleistung	Leistung	€ netto
GRASSER300	1300kg	3 Stk.	80-110PS	2-6ha/h	5 560
GRASSER600	2500kg	3 Stk.	120-150PS	5-6ha/h	7 860



Einachs-Dreiseitenkipper 3,5t

Nutzlast	Bordwandhöhe	Ladevolumen	Bereifung	€ netto
3,5 t	500+500mm	6,2m ³	11,5/80-15,3	7 600



Einachs-Dreiseitenkipper 5,0t

Nutzlast	Bordwandhöhe	Ladevolumen	Bereifung	€ netto
5,0 t	500+500mm	8,2m ³	400/60-15,5	8 830



Zweiachs-Dreiseitenkipper 6,0t

Nutzlast	Bordwandhöhe	Ladevolumen	Bereifung	€ netto
6,0 t	500+500 (Option)mm	8,2m ³	11,5/80-15,3	9 920



Zweiachs-Dreiseitenkipper 8,0t

Nutzlast	Bordwandhöhe	Ladevolumen	Bereifung	€ netto
8,0 t	500+500 (Option)mm	9,8m ³	400/60-15,5	11 500



Zweiachs-Dreiseitenkipper 10,0t

Nutzlast	Bordwandhöhe	Ladevolumen	Bereifung	€ netto
10,0 t	600+600 (Option)mm	13,2m ³	385/65 R22,5 RE	13 650



Zweiachs-Dreiseitenkipper 12,0t

Nutzlast	Bordwandhöhe	Ladevolumen	Bereifung	€ netto
12,0 t	600+800 (Option)mm	15,4m ³	385/65 R22,5 RE	14 300



Zweiachs-Dreiseitenkipper 13,0t

Nutzlast	Bordwandhöhe	Ladevolumen	Bereifung	€ netto
13,0 t	800+600mm	17,2m ³	385/65 R22,5 RE	17 300



Tandem-Dreiseitenkipper 10,0t

Nutzlast	Bordwandhöhe	Ladevolumen	Bereifung	€ netto
10,0 t	600+600mm	11,8m ³	15/70-18	14 300



Tandem-Dreiseitenkipper 12,0t

Nutzlast	Bordwandhöhe	Ladevolumen	Bereifung	€ netto
12,0 t	600+800 (Option)mm	15,4m ³	385/65 R22,5 RE	14 970



Muldenkipper 14,3t

Nutzlast	Bordwandhöhe	Ladevolumen	Bereifung	€ netto
14,3 t	1200+580mm	22,7m ³	385/65 R22,5 RE	21 650



Ackerwalze Expom Tytan Cambridge mit hydraulischem Crossboard

Breite	Ringe	Gewicht	€ netto
5,3 m	500mm	2770 kg	11 000
6,3 m	530mm	3525 kg	12 780
7,5 m	530mm	3600 kg	14 850
8,3 m	600mm	4125 kg	19 800



Ackerwalze Jacek Expom Cambridge

Breite	Ringe	Gewicht	€ netto
4,0 m	500mm	2200 kg	6 070
5,0 m	530mm	2570 kg	7 330
6,2 m	530mm	2960 kg	8 420
9,0 m	600mm	4150 kg	13 300



EXPOM Saatbeetkombination WICHER

Arbeitsbreite	Typ	Zinkenanzahl	Gewicht	Traktorleistung	€ netto
2,5m	starrer Rahmen	16	1440kg	80-110 PS	5 080
4,0m	hydraulisch klappbar	26	2020kg	120-140 PS	8 600
4,5m	hydraulisch klappbar mit Fahrwerk, aufgesattelt	30	2720kg	145-155 PS	12 200
5,3m	hydraulisch klappbar mit Fahrwerk, aufgesattelt	34	2950kg	160-170 PS	14 200
5,7m	hydraulisch klappbar mit Fahrwerk, aufgesattelt	39	3030kg	170-180 PS	15 300



EXPOM Saatbeetkombination WEKTOR

Arbeitsbreite	Zinkenanzahl	Gewicht	Traktorleistung	€ netto
6,0m	53	3200kg	120 PS	9 500
7,0m	63	3350kg	160 PS	10 500
8,0m	73	3500kg	200 PS	12 100
10,0m	93	3800kg	280 PS	15 900



EXPOM Kreiselegge ASTRA

Arbeitsbreite	Sektionanzahl	Gewicht	Kreiseldurchmesser	€ netto
3,0m	13	1150kg	550mm	5 560
4,0m	17	1520kg	550mm	7 500
6,0m	25	2050kg	550mm	11 300

NEU



**EXPOM Front- und Heckanbau
UNIVERSAL Walze**

Arbeitsbreite	Scheibenanzahl / Durchmesser	Gewicht	Traktorleistung	€ netto
3,0m	51 Stk. / Cambridge 500mm	1200kg	60-70PS	3 900
3,4m	59 Stk. / Cambridge 530mm	1400kg	70-80PS	4 700
4,0m	71 Stk. / Cambridge 600mm	1840kg	80-90PS	6 300



Optional:
Ausgleichsgege
hydraulisch verstellbar

Düngerstreuer

Volumen	Arbeitsbreite	Traktorleistung	Länge/Höhe/Breite	€ netto
800 Liter	10~20	22 kW	1,3/ 1,1/ 1,75m	1 970
1200 Liter	10~20	22 kW	1,3/ 1,3/ 1,75m	2 130



Düngerstreuer mit Grenzstreueinrichtung **NEU**

Volumen	Arbeitsbreite	Leistungsbedarf	€ netto
1200 l	10-24m	35 PS	3 500



Miststreuer Zefir Sipma

Modell	Volumen	Adapter	€ netto
6t	7,9m ³	2 x vertikal	17 440



Miststreuer Tornado SIPMA 12t

Spezifikation	€ netto
12m ³ , Tandem	23 800



CynkoMet

Miststreuер 3,5 t verzinkt

Beschreibung	Nutzlast	Eigen-gewicht	Pritschenmaße	Adapter	€ netto
N233/4	3,5 t	1,38 t	L3,96xB1,72xH0,5m	2 Horizontale	5 960
N233/4-2	3,5 t	1,6 t	L3,96xB1,72xH0,5m	4 Vertikale	7 450



CynkoMet

Miststreuер 6 t verzinkt

Beschreibung	Nutzlast	Eigen-gewicht	Pritschenmaße	Adapter	€ netto
N221/4-4	6 t	2,9 t	L4,1xB2,07xH0,8m	2 Horizontale	13 500
N221/3-1	6 t	3,14 t	L4,1xB2,07xH0,8m	4 Vertikale	14 800



CynkoMet

Miststreuер 8 t verzinkt

Beschreibung	Nutzlast	Eigen-gewicht	Pritschenmaße	Achse	Adapter	€ netto
N221/3	8 t	3,38 t	L4,46xB2,06xH1,0m	Schwinge-arme	4 Vertikale	17 400
N221/4	8 t	3,2 t	L4,46xB2,06xH1,0m	Schwinge-arme	2 Horizontale	15 900
N221/3-4	8 t	3,38 t	L4,46xB2,06xH1,0m	Fahr-zeugfeder	4 Vertikale	18 500



CynkoMet

Miststreuер 10 t verzinkt

Beschreibung	Nutzlast	Eigen-gewicht	Pritschenmaße	Achse	Adapter	€ netto
N221/3-8	10 t	6 t	L5,46xB2,08xH1,8m	Fahr-zeugfeder	2 Vertikale	25 600



CynkoMet

Miststreuер 12 t verzinkt

Beschreibung	Nutzlast	Eigen-gewicht	Pritschenmaße	Achse	Adapter	€ netto
N264	12 t	5 t	L5,5xB2,14xH1,15m	Fahr-zeugfeder	2 Vertikale	29 500



Scheibenpflug

Modell	Gewicht	Scheibenanzahl	Scheibendurchmesser	Leistung	€ netto
PT3	440kg	3 Stk.	660mm	60-65 PS	2 870
PT4	535kg	4 Stk.	660mm	75-85 PS	3 200
PT5	630kg	5 Stk.	660mm	95-105 PS	3 460



Drehpflug mit Schraubensicherung

Körperanzahl	Gewicht	Arbeitsbreite	Traktorleistung	Leistung	€ netto
3	1050kg	1.05-1.50m	80-115 PS	0.8-1.3 ha/h	6 290
4	1300kg	1.40-2.00m	115-140 PS	1.0-1.7 ha/h	7 440
5	1550kg	1.75-2.50m	130-180 PS	1.2-2.0 ha/h	8 250



Drehpflug mit Federsicherung

Körperanzahl	Gewicht	Arbeitsbreite	Traktorleistung	Leistung	€ netto
3	1250kg	1.05-1.50m	80-115 PS	0.8-1.3 ha/h	7 730
4	1500kg	1.40-2.00m	115-140 PS	1.0-1.7 ha/h	9 280
5	1740kg	1.75-2.50m	130-180 PS	1.2-2.0 ha/h	11 230



Drehpflug VARIO mit Federsicherung

Körperanzahl	Gewicht	Arbeitsbreite	Traktorleistung	Leistung	€ netto
3	1300kg	0.60-1.50m	90-120 PS	0.8-1.3 ha/h	10 200
4	1550kg	0.80-2.00m	120-140 PS	1.0-1.7 ha/h	12 400
5	1800kg	1.00-2.50m	140-180 PS	1.2-2.0 ha/h	14 900



Drehpflug mit hydraulischer Sicherung

Körperanzahl	Gewicht	Arbeitsbreite	Traktorleistung	Leistung	€ netto
3	1250kg	1.05-1.50m	80-115 PS	0.8-1.3 ha/h	8 420
4	1500kg	1.40-2.00m	115-140 PS	1.0-1.7 ha/h	10 030
5	1740kg	1.75-2.50m	130-180 PS	1.2-2.0 ha/h	12 040



Futterraufe

Breite	Länge	Höhe	Gewicht	Fressplätze	€ netto
2,0 m	2,0 m	2,7 m	370 kg	12	1 500



Futterraufe

Durchmesser	Höhe	Gewicht	Fressplätze	€ netto
2,3 m	1,3 m	186 kg	12	980



Betonmischer

Kapazität	Antrieb	Leistungsbedarf	Durchmesser	€ netto
1200 l	Zapfwelle	80 PS	150 mm	2 560
1800 l	Zapfwelle	80 PS	200 mm	3 520
1200 l	hydraulisch	80 PS	150 mm	3 040
1800 l	hydraulisch	80 PS	200 mm	4 050



Transportkiste verzinkt

Breite	Breite/ Höhe	€ netto
1,2m	0,65 / 0,58m	700
1,4m	0,65 / 0,58m	860
1,6m	0,65 / 0,58m	910
1,8m	0,65 / 0,58m	980
2,0m	0,65 / 0,58m	1005



3,5t Transportkiste mit hydraulischem Kippssystem

CynkoMet

Nutzlast	Maße	Ausrüstung	Kippsystem	€ netto
3,5 t	L1,92xT1,55 xH0,4m	Beleuchtung	Dreiseitig	3 200

Option: Gitteraufsätze + EUR 250,00 EUR



MachineCam

- Kamerasystem für den professionellen Einsatz
- HD-Video (720p)
- Kabellos ohne Probleme!
- Installation in nur 1 Minute
- Störungsfreies digitales Video mit Direktübertragung
- Geteilter Bildschirm und Kameraschleife
- Nachtsichtoptik
- Eingebautes Heizmodul (Frost- und Nebelschutz)
- Aufzeichnung
- Ton
- Stabiles, wasserdichtes Design (IP69K).



650
€ netto

MachineCam Mobility

- kompaktes Kamerasystem für alle Ihre Maschinen
- PowerBank-Akku mit bis zu 18-20 Stunden Laufzeit
- Transport im robusten Hartschalenkoffer, Aufladen direkt im Tragekoffer
- Befestigung von Kamera und Akku mit starken Magneten (40 kg)
- Anbringen an einer Maschine oder Wechseln zwischen zwei Maschinen in nur einer Minute
- hochauflösendes Video und stabile kabellose Verbindung!
- störungsfreies digitales Video mit Direktübertragung
- Nachtsichtoptik
- stabiles, wasserfestes Design (IP69)



620
€ netto

MATRIX 430 MIT ANTENNE RXA-30

GPS Spurführung ist nicht mehr kompliziert und teuer. Die kompakte Matrix 430 ist äußerst einfach in der Anwendung mit einem ausgezeichneten Preis-/Leistungsverhältnis. Der leicht bedienbare Farb-Touchscreen ermöglicht eine systematische und damit effektive Feldbearbeitung ohne Überlappungen und Fehlstellen. Typische Anwendungsgebiete sind z.B. die Gülleausbringung auf Grünland, Arbeiten in Reihenkulturen wie Wein- oder Obstbau und insbesondere Pflanzenschutzmaßnahmen im Ackerbau.



1420
€ netto

MATRIX PRO570 MIT ANTENNE RXA-30

- 5,7-Zoll-Display
- Möglichkeit, bis zu 8 Kameras anzuschließen
- Möglichkeit der variablen Dosierung
- Fähigkeit, ein präzises Terra-Star-Signal von bis zu 4 cm zu erzeugen
- Eingebauter Speicher, der das Zuordnen und Speichern des behandelten Bereichs ermöglicht
- Möglichkeit der Zusammenarbeit mit dem Boompilot-System
- Im Lieferumfang der Kamera RXA-30 enthalten



1900
€ netto

**Verschiedene Aufnahmen:
CAT, New Holland, Lehnhof, JCB.**

Lehmlöffel ŁKG
Preis auf Anfrage



Grabenräumlöffel SKP
Preis auf Anfrage



Sieblöffel LPR
Preis auf Anfrage



Tieföffel MS03
Preis auf Anfrage



Tieföffel MS08
Preis auf Anfrage



Andere Maschinen auf Anfrage lieferbar.

LANDMASCHINEN AUSSTELLUNG

**mit Festwirtschaft
und Hüpfburg für Kinder!**

23.-24. 03.2019

in Obergösgen!

Wir freuen uns auf Ihren Besuch!



**NICHT
VERPASSEN!**

www.nufaagritech.ch
www.jaskot-group.com



**Unser Vertriebs- und Servicepartner
in der Schweiz**



- Garantie auf allen
Maschinen und Geräten
- Ersatzteile

KONTAKT:

NUFA+AGRI-TECH AG

Industrieweg 3

4653 Obergösgen

T 062 823 33 10

F 062 823 33 09

Stefan Kämpfen

Inhaber

M 079 215 94 12

stefan.kaempfen@nufaagritech.ch

Alle Preise sind Nettopreise in EUR.
Angebot gültig solange der Vorrat reicht.